






Vodič za veličinu prstena

www.bomar.rs

A. Merenje veličine prstena

Najbolji način da odaberete odgovarajuću veličinu prstena na našem sajtu je da uzmete Vaš prsten koji Vam savršeno odgovara. Zatim odštampate ovaj listi uporedite svoj prsten sa predstavljanim veličinama. Ukoliko je veličina vašeg prstena između 2 predstavljene veličine, preporučujemo da odaberete veću veličinu prstena.

	50	52	55	58	60
Veličine					
Prečnik (mm)					

B. Merenje obima prsta – ukoliko ne posedujete prsten

1. Odštampajte ovaj list
2. Isecite traku za merenje niže i zasecite isprekidanu liniju
3. Provcite vrh vodiča za merenje kroz zasečenu isprekidanu liniju
4. Napravite prsten od predstavljenog vodiča, vodeći računa da su mere sa spoljne strane i podesite svoju veličinu
5. Očitajte veličinu vašeg prstena, koja će biti prikazana duž zasečenog dela

