



Opcije:

Digitalni displej – prikaz sata, minuta sekundi, mesec, godina, dan i nedelja

25 vremenskih zona

3 nezavisna dnevna alarma i zvucni signal za sate

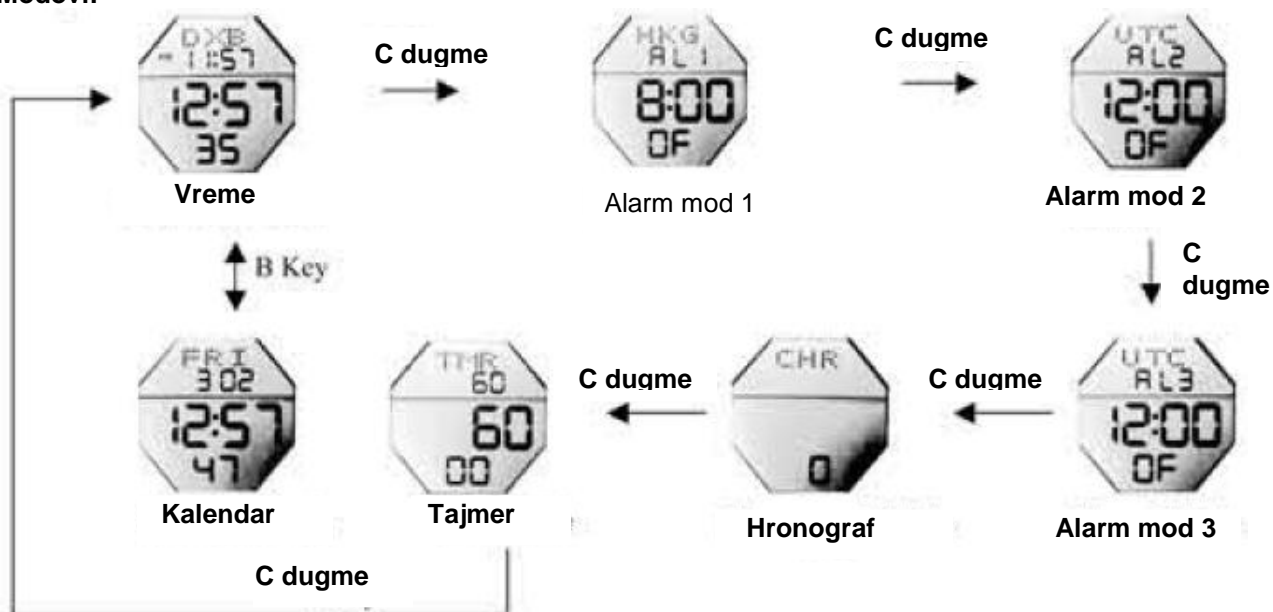
Hronograf – 9 sati 59 minuta 59 sekundi do 1/100 sekundi sa osam prolaznih vremena

Odrbojavanje sa zvučnim signalom od 1 do 180 minuta

Pozadinsko osvetljenje displeja

Zvucni signali

Modovi:



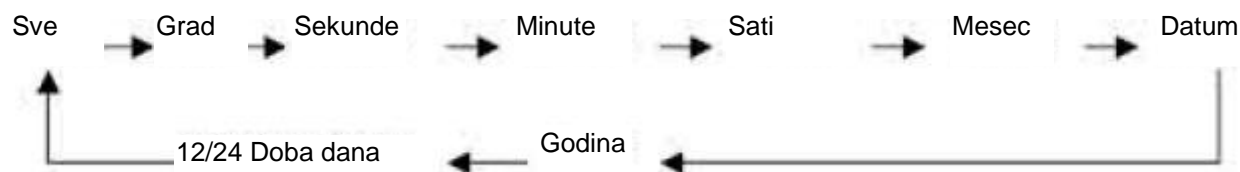


Vreme:

- U modu vrememna pritisnite dugme a da bi odabrali grad(vremensku zonu prikaza)
- Dugmetom b menjate funkcije prikaza kalendara i funkcije prikaza svetskog vremena
- Pritisnite simultano A i B dugme da bi zamenili lokalno vreme sa svetskim vremenom

Podešavanje vremena:

- Pritisnite dugme C – duže od 2 sekunde da bi ušli u mod podešavanja vremena
 - Dugmetom A uključujete i isključujete zvučni signal za svaki sat
 - Pritiskanjem dugmeta B menjate :



- Dugmetom A korigujete odabranu cifru (koja treperi)
- Pritisnite dugme C da bi potvrdili odabranu korekciju i vratili se na regularni mod rada
- Dan u nedelji se koriguje automatski


Dnevni Alarm:

Funkcija svih alarma je ista sa razlikom u odabranom - AL1,AL2,AL3

Dugmetom A ili B se bira željeni grad i alarm se automatski prilagođava vremenskoj zoni grada

Podešavanje alarma:

- Pritisnite dugme C - duže od 2 sekunde da bi ušli u mod podešavanja alarma
- Cifre na displeju trepere i omogućeno je uključivanje i isključivanje alarma ON/OFF
- Pritiskanjem dugmeta B birate opcije sledećim rasporedom



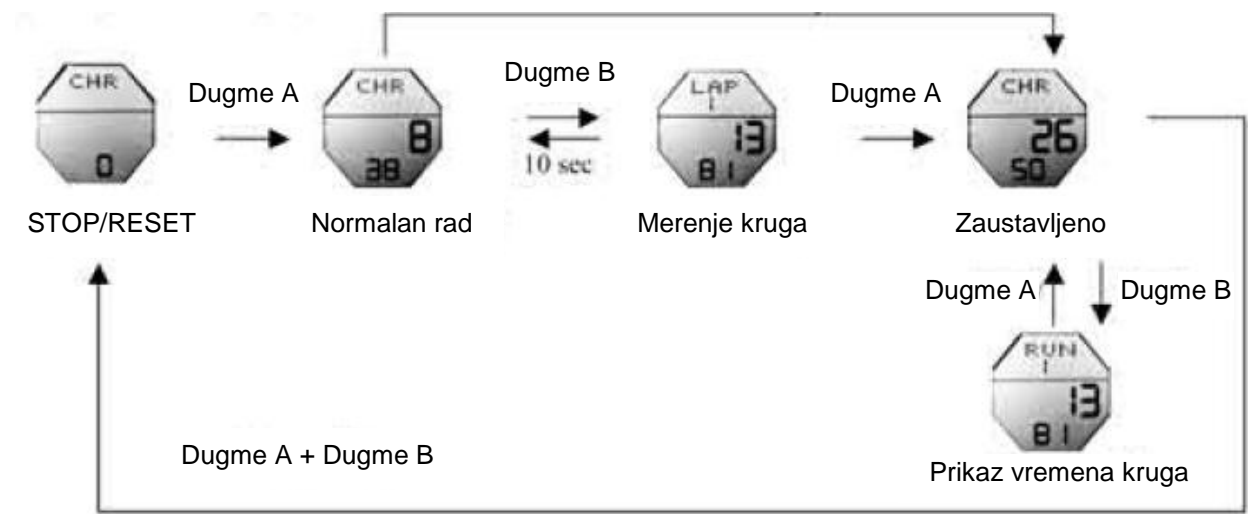
- Pritiskanje dugmeta A korigujete odabranu opciju
- Pritisnite dugme C da bi potvrdili odabranu korekciju i vratili se na regularni mod rada
- Kada je zvučni signal alarma aktivan pritisnite dugme A,B ili C da bi isključili

Hronograf:



- Maksimum merenja vremena je 9 sati 59 minuta 59 sekundi do 1/100 sekundi. Kada se dostigne maksimum merenja hronograf se automatski resetuje i započinje merenje vremena ispočetka

Upotreba hronografa:



U memoriji je zapamćeno 10 prolaznih vremena krugova. Novi unos vremena će biti unesen na mesto 10. vremena.

Mod Tajmera:

- Pritisnite dugme B da uključite/isključite automatsko ponovno učitavanje, dugmetom A podesite vreme, vreme tajmera može biti podešeno u razmaku od 1 do 180 minuta u koracima od po jednog minuta
- Nakon podešavanja pritisnite dugme C
- Dugmetom A uključujete ili isključujete tajmer
- Dugmetom A ili B omogućavate ponovno odbrojavanje podešenog vremena
- Zvučni signal označava završetak odbrojavanja
- Prilikom odbrojavanja zvučni signal se oglašava na svaki 10 sekundi u zadnjem minutu. Na zadnjih 10 sekundi odbrojavanja svake sekunde se oglašava zvučni signal. Na završetku odbrojavanja oglašava se produženi zvučni signal.



Tabela Vremenskih zona gradova:

KOD	GRAD	ZEMLJA	VREMENSKA ZONA
UTC	Coordinated Universal Time	----	----
LON	London	UK	± 00:00 UTC
PAR	Paris	France	+01:00 UTC
ROM	Rome	Italy	+01:00 UTC
CAI	Cairo	Egypt	+02:00 UTC
MOW	Moscow	Russia	+03:00 UTC
DXB	Dubai	UAE	+04:00 UTC
KHI	Karachi	Pakistan	+05:00 UTC
DEL	New Delhi	India	+05:30 UTC
DAC	Dhaka	Bangladesh	+06:00 UTC
BKK	Bangkok	Thailand	+07:00 UTC
SIN	Singapore	Singapore	+08:00 UTC
HKG	Hong Kong	China	+08:00 UTC
TYO	Tokyo	Japan	+09:00 UTC
SYD	Sydney	Australia	+10:00 UTC
NOU	Noumea	New Caledonia	+11:00 UTC
AKL	Auckland	New Zealand	+12:00 UTC
HNL	Honolulu	USA	-10:00 UTC
ANC	Anchorage	USA	-09:00 UTC
LAX	Los Angeles	USA	-08:00 UTC
DEN	Denver	USA	-07:00 UTC
CHI	Chicago	USA	-06:00 UTC
NYC	New York	USA	-05:00 UTC
CCS	Caracas	Venezuela	-04:00 UTC
RIO	Rio De Janeiro	Brazil	-03:00 UTC